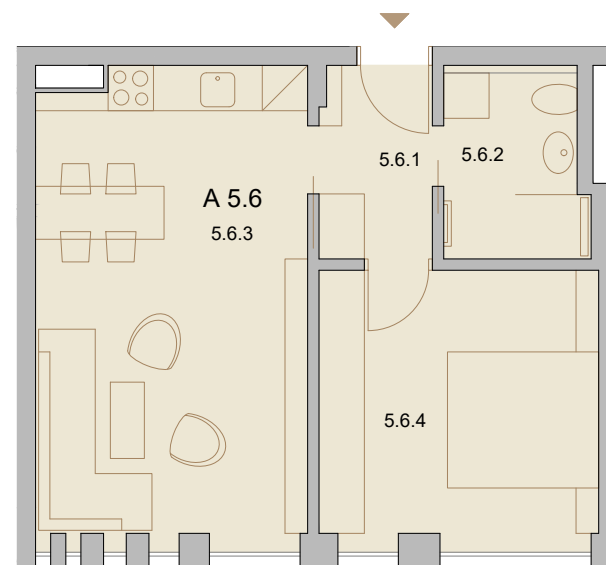


ATELIÉR


A 5.6

1+KK


5.6.1 PŘEDSÍŇ	4,05 m ²
5.6.2 KOUPELNA	4,40 m ²
5.6.3 OB. POKOJ S KUCH. KOUTEM	22,58 m ²
5.6.4 LOŽNICE	13,57 m ²
PODLAHOVÁ PLOCHA BYTU	44,60 m²
PLOCHA BYTU DLE NV*	46,25 m²
CELKOVÁ PLOCHA JEDNOTKY	46,25 m²



UMÍSTĚNÍ JEDNOTKY NA PATŘE



ŘEZ DOMEM



*Uvedená celková plocha jednotky je součtem plochy jednotky k zastavění dle Nařízení vlády č. 366/2013 Sb. a plochy balkonů (lodžii/teras).

Tento plán je pouze ilustrační. Vyobrazené zařízení interiéru v plánech bytů (kuchyňské linky, nábytek, květiny apod.) není předmětem dodávky. Povrchy jednotlivých místností viz standardy. Čerchované čáry znázorňují konstrukce nad rovinou řezu.

Developer si vyhrazuje právo na změnu standardů, technického vybavení a stavebního řešení.

Parkování a sklep jsou řešeny v rámci smlouvy.

b h l b k b

